

3. ANALISI PROGRAMMI E PROGETTI

PROGRAMMA N° 10 Trasporti e diritto alla mobilità

N° EVENTUALI PROGETTI NEL PROGRAMMA

6

RESPONSABILE DEL PROGRAMMA

CAVALLERA ENRICO

3.1 - DESCRIZIONE DEL PROGRAMMA

3.2 - MOTIVAZIONE DELLE SCELTE

3.3 - FINALITA' DA CONSEGUIRE

3.3.1 - INVESTIMENTO

3.3.2 - EROGAZIONE DI SERVIZI DI CONSUMO

3.4 - RISORSE UMANE DA IMPIEGARE

3.5 - RISORSE STRUMENTALI DA IMPIEGARE

3.6 - COERENZA CON I PIANI REGIONALI DI SETTORE

3. ANALISI PROGRAMMI E PROGETTI

RISORSE CORRENTI ED IN CONTO CAPITALE PER LA RELIZZAZIONE DEL PROGRAMMA

N° 10 Trasporti e diritto alla mobilità

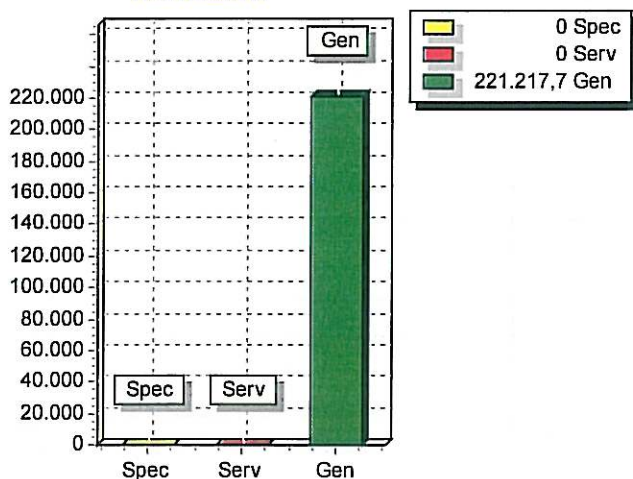
ENTRATE	2017	2018	2019	Legge di finanziamento e articolo
ENTRATE SPECIFICHE				
Stato				
Regione				
Provincia				
Unione Europea				
Cassa DDPP				
Altri Indebitamenti				
Altre Entrate				
TOTALE ENTRATE SPECIFICHE				
ENTRATE DA SERV.PUBBLICI				
ENTRATE DA RISORSE GEN.				
Distribuzione Risorse Generali	221.217,70	138.319,62	137.685,15	
TOTALE ENTRATE GENERALI	221.217,70	138.319,62	137.685,15	
TOTALE ENTRATE	221.217,70	138.319,62	137.685,15	

3. ANALISI PROGRAMMI E PROGETTI

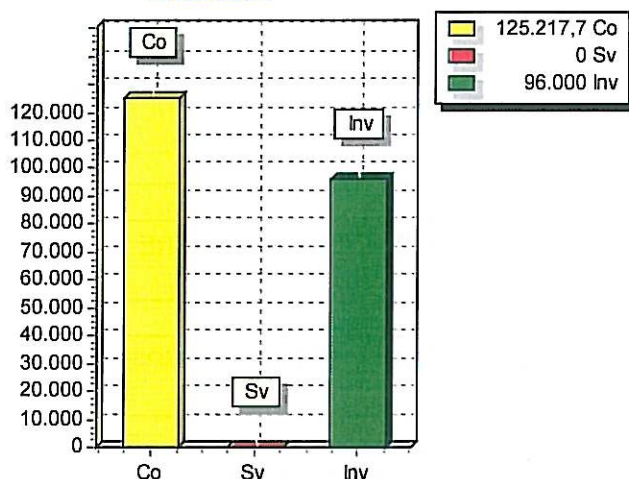
SPESA PREVISTA PER LA REALIZZAZIONE DEL PROGRAMMA N° 10 Trasporti e diritto alla mobilità

ANNO	SPESA CORRENTE				SPESE DI INVESTIMENTO		TOTALE (a + b + c)	Variazione % sul totale delle spese finali (Tit.I e II)
	CONSOLIDATA		DI SVILUPPO					
	Entità (a)	% sul totale	Entità (b)	% sul totale	Entità (c)	% sul totale		
2017	125.217,70	56,60	0,00	0,00	96.000,00	43,40	221.217,70	0,00
2018	124.819,62	90,24	0,00	0,00	13.500,00	9,76	138.319,62	0,00
2019	124.185,15	90,20	0,00	0,00	13.500,00	9,80	137.685,15	0,00

RISORSE 2017



IMPIEGHI 2017



3. ANALISI PROGRAMMI E PROGETTI

PROGRAMMA N° 11 Soccorso civile

N° EVENTUALI PROGETTI NEL PROGRAMMA

3

RESPONSABILE DEL PROGRAMMA

CAVALLERA ENRICO

3.1 - DESCRIZIONE DEL PROGRAMMA

3.2 - MOTIVAZIONE DELLE SCELTE

3.3 - FINALITA' DA CONSEGUIRE

3.3.1 - INVESTIMENTO

3.3.2 - EROGAZIONE DI SERVIZI DI CONSUMO

3.4 - RISORSE UMANE DA IMPIEGARE

3.5 - RISORSE STRUMENTALI DA IMPIEGARE

3.6 - COERENZA CON I PIANI REGIONALI DI SETTORE

3. ANALISI PROGRAMMI E PROGETTI

RISORSE CORRENTI ED IN CONTO CAPITALE PER LA RELIZZAZIONE DEL PROGRAMMA
N° 11 Soccorso civile

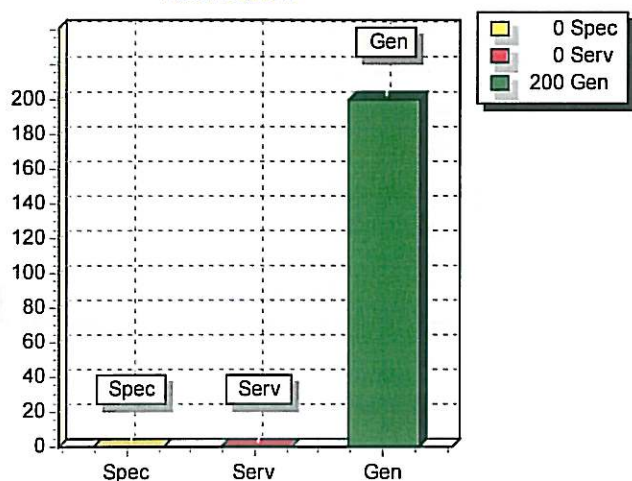
ENTRATE	2017	2018	2019	Legge di finanziamento e articolo
ENTRATE SPECIFICHE				
Stato				
Regione				
Provincia				
Unione Europea				
Cassa DDPP				
Altri Indebitamenti				
Altre Entrate				
TOTALE ENTRATE SPECIFICHE				
ENTRATE DA SERV.PUBBLICI				
ENTRATE DA RISORSE GEN.				
Distribuzione Risorse Generali	200,00	200,00	200,00	
TOTALE ENTRATE GENERALI	200,00	200,00	200,00	
TOTALE ENTRATE	200,00	200,00	200,00	

3. ANALISI PROGRAMMI E PROGETTI

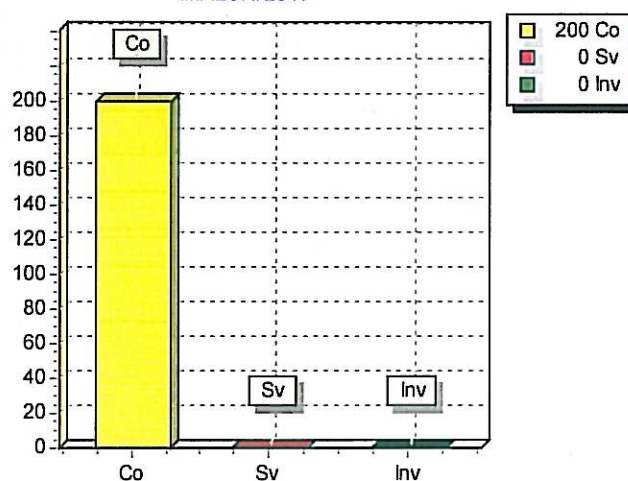
SPESA PREVISTA PER LA REALIZZAZIONE DEL PROGRAMMA N° 11 Soccorso civile

ANNO	SPESA CORRENTE				SPESE DI INVESTIMENTO		TOTALE (a + b + c)	Variazione % sul totale delle spese finali (Tit.I e II)
	CONSOLIDATA		DI SVILUPPO					
	Entità (a)	% sul totale	Entità (b)	% sul totale	Entità (c)	% sul totale		
2017	200,00	100,00	0,00	0,00	0,00	0,00	200,00	0,00
2018	200,00	100,00	0,00	0,00	0,00	0,00	200,00	0,00
2019	200,00	100,00	0,00	0,00	0,00	0,00	200,00	0,00

RISORSE 2017



IMPIEGHI 2017



3. ANALISI PROGRAMMI E PROGETTI

PROGRAMMA N° 12 Diritti sociali, politiche sociali e famiglia

N° EVENTUALI PROGETTI NEL PROGRAMMA	10
RESPONSABILE DEL PROGRAMMA	BORLASTA MARISA

3.1 - DESCRIZIONE DEL PROGRAMMA
funzioni nel settore sociale

3.2 - MOTIVAZIONE DELLE SCELTE
Nella spesa corrente vengono mantenuti gli stanziamenti del 2016

3.3 - FINALITA' DA CONSEGUIRE

3.3.1 - INVESTIMENTO

3.3.2 - EROGAZIONE DI SERVIZI DI CONSUMO

3.4 - RISORSE UMANE DA IMPIEGARE

3.5 - RISORSE STRUMENTALI DA IMPIEGARE

3.6 - COERENZA CON I PIANI REGIONALI DI SETTORE

3. ANALISI PROGRAMMI E PROGETTI

RISORSE CORRENTI ED IN CONTO CAPITALE PER LA RELIZZAZIONE DEL PROGRAMMA

N° 12 Diritti sociali, politiche sociali e famiglia

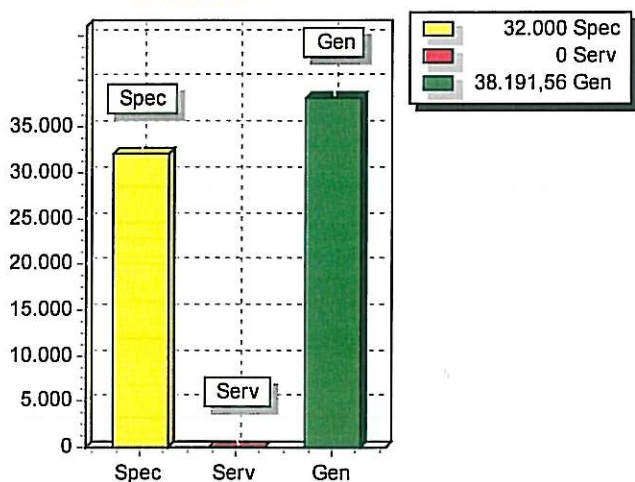
ENTRATE	2017	2018	2019	Legge di finanziamento e articolo
ENTRATE SPECIFICHE				
Stato				
Regione	8.000,00	8.000,00	8.000,00	
Provincia				
Unione Europea				
Cassa DDPP				
Altri Indebitamenti				
Altre Entrate	24.000,00	24.000,00	24.000,00	
TOTALE ENTRATE SPECIFICHE	32.000,00	32.000,00	32.000,00	
ENTRATE DA SERV.PUBBLICI				
ENTRATE DA RISORSE GEN.				
Distribuzione Risorse Generali	38.191,56	41.862,51	41.516,45	
TOTALE ENTRATE GENERALI	38.191,56	41.862,51	41.516,45	
TOTALE ENTRATE	70.191,56	73.862,51	73.516,45	

3. ANALISI PROGRAMMI E PROGETTI

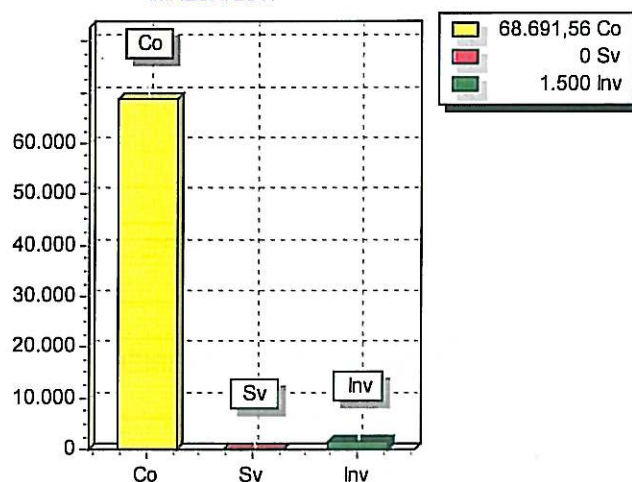
SPESA PREVISTA PER LA REALIZZAZIONE DEL PROGRAMMA N° 12 Diritti sociali, politiche sociali e famiglia

ANNO	SPESA CORRENTE				SPESE DI INVESTIMENTO		TOTALE (a + b + c)	Variazione % sul totale delle spese finali (Tit.I e II)
	CONSOLIDATA		DI SVILUPPO					
	Entità (a)	% sul totale	Entità (b)	% sul totale	Entità (c)	% sul totale		
2017	68.691,56	97,86	0,00	0,00	1.500,00	2,14	70.191,56	0,00
2018	68.362,51	92,55	0,00	0,00	5.500,00	7,45	73.862,51	0,00
2019	68.016,45	92,52	0,00	0,00	5.500,00	7,48	73.516,45	0,00

RISORSE 2017



IMPIEGHI 2017



3. ANALISI PROGRAMMI E PROGETTI

PROGRAMMA N° 13 Tutela della salute

N° EVENTUALI PROGETTI NEL PROGRAMMA

6

RESPONSABILE DEL PROGRAMMA

3.1 - DESCRIZIONE DEL PROGRAMMA

3.2 - MOTIVAZIONE DELLE SCELTE

3.3 - FINALITA' DA CONSEGUIRE

3.3.1 - INVESTIMENTO

3.3.2 - EROGAZIONE DI SERVIZI DI CONSUMO

3.4 - RISORSE UMANE DA IMPIEGARE

3.5 - RISORSE STRUMENTALI DA IMPIEGARE

3.6 - COERENZA CON I PIANI REGIONALI DI SETTORE

3. ANALISI PROGRAMMI E PROGETTI

RISORSE CORRENTI ED IN CONTO CAPITALE PER LA RELIZZAZIONE DEL PROGRAMMA

N° 13 Tutela della salute

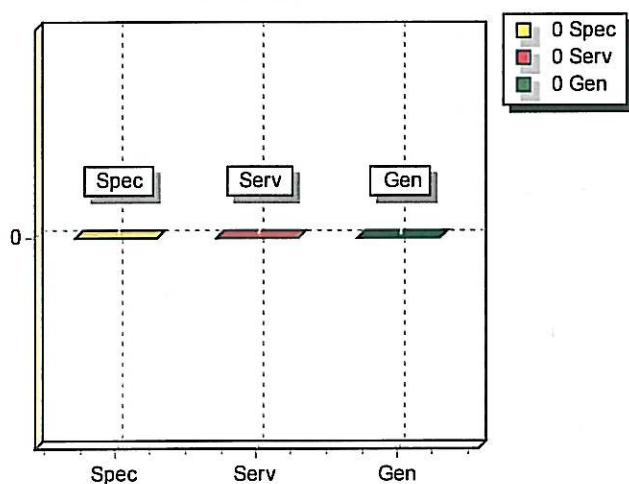
ENTRATE	2017	2018	2019	Legge di finanziamento e articolo
ENTRATE SPECIFICHE				
Stato				
Regione				
Provincia				
Unione Europea				
Cassa DDPP				
Altri Indebitamenti				
Altre Entrate				
TOTALE ENTRATE SPECIFICHE				
ENTRATE DA SERV.PUBBLICI				
ENTRATE DA RISORSE GEN.				
TOTALE ENTRATE				

3. ANALISI PROGRAMMI E PROGETTI

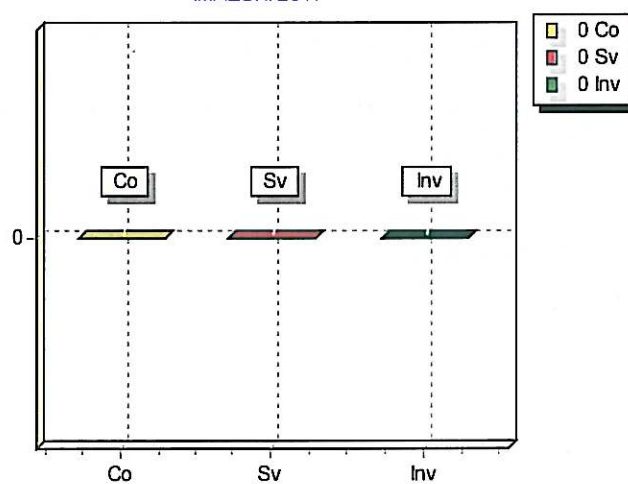
SPESA PREVISTA PER LA REALIZZAZIONE DEL PROGRAMMA N° 13 Tutela della salute

ANNO	SPESA CORRENTE				SPESE DI INVESTIMENTO		TOTALE (a + b + c)	Variazione % sul totale delle spese finali (Tit.I e II)
	CONSOLIDATA		DI SVILUPPO					
	Entità (a)	% sul totale	Entità (b)	% sul totale	Entità (c)	% sul totale		
2017		0,00		0,00		0,00	0,00	0,00
2018		0,00		0,00		0,00	0,00	0,00
2019		0,00		0,00		0,00	0,00	0,00

RISORSE 2017



IMPIEGHI 2017



3. ANALISI PROGRAMMI E PROGETTI

PROGRAMMA N° 14 Sviluppo economico e competitività

N° EVENTUALI PROGETTI NEL PROGRAMMA

5

RESPONSABILE DEL PROGRAMMA

CAVALLERA ENRICO

3.1 - DESCRIZIONE DEL PROGRAMMA

Funzioni nel campo dello sviluppo economico

3.2 - MOTIVAZIONE DELLE SCELTE

Somme in linea con gli stanziamenti del 2015.

3.3 - FINALITA' DA CONSEGUIRE

3.3.1 - INVESTIMENTO

3.3.2 - EROGAZIONE DI SERVIZI DI CONSUMO

3.4 - RISORSE UMANE DA IMPIEGARE

3.5 - RISORSE STRUMENTALI DA IMPIEGARE

3.6 - COERENZA CON I PIANI REGIONALI DI SETTORE

3. ANALISI PROGRAMMI E PROGETTI

RISORSE CORRENTI ED IN CONTO CAPITALE PER LA RELIZZAZIONE DEL PROGRAMMA

N° 14 Sviluppo economico e competitività

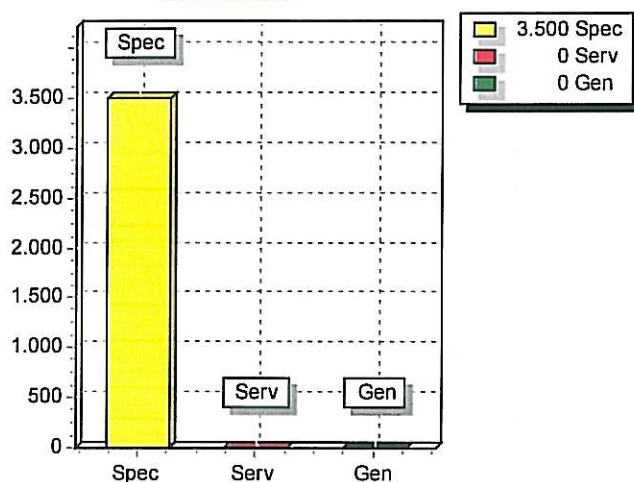
ENTRATE	2017	2018	2019	Legge di finanziamento e articolo
ENTRATE SPECIFICHE				
Stato				
Regione				
Provincia				
Unione Europea				
Cassa DDPP				
Altri Indebitamenti				
Altre Entrate	3.500,00	3.500,00	3.500,00	
TOTALE ENTRATE SPECIFICHE	3.500,00	3.500,00	3.500,00	
ENTRATE DA SERV.PUBBLICI				
ENTRATE DA RISORSE GEN.				
TOTALE ENTRATE	3.500,00	3.500,00	3.500,00	

3. ANALISI PROGRAMMI E PROGETTI

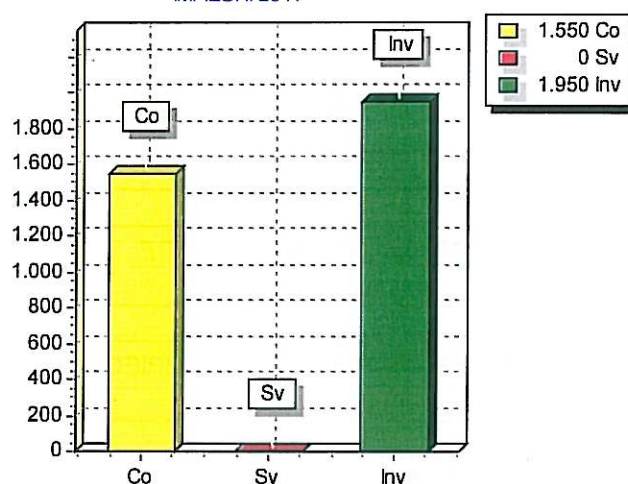
SPESA PREVISTA PER LA REALIZZAZIONE DEL PROGRAMMA N° 14 Sviluppo economico e competitività

ANNO	SPESA CORRENTE				SPESE DI INVESTIMENTO		TOTALE (a + b + c)	Variazione % sul totale delle spese finali (Tit.I e II)
	CONSOLIDATA		DI SVILUPPO					
	Entità (a)	% sul totale	Entità (b)	% sul totale	Entità (c)	% sul totale		
2017	1.550,00	44,29	0,00	0,00	1.950,00	55,71	3.500,00	0,00
2018	1.550,00	44,29	0,00	0,00	1.950,00	55,71	3.500,00	0,00
2019	1.550,00	44,29	0,00	0,00	1.950,00	55,71	3.500,00	0,00

RISORSE 2017



IMPIEGHI 2017



3. ANALISI PROGRAMMI E PROGETTI

PROGRAMMA N° 15 Politiche per il lavoro e la formazione professionale

N° EVENTUALI PROGETTI NEL PROGRAMMA

4

RESPONSABILE DEL PROGRAMMA

3.1 - DESCRIZIONE DEL PROGRAMMA

3.2 - MOTIVAZIONE DELLE SCELTE

3.3 - FINALITA' DA CONSEGUIRE

3.3.1 - INVESTIMENTO

3.3.2 - EROGAZIONE DI SERVIZI DI CONSUMO

3.4 - RISORSE UMANE DA IMPIEGARE

3.5 - RISORSE STRUMENTALI DA IMPIEGARE

3.6 - COERENZA CON I PIANI REGIONALI DI SETTORE

3. ANALISI PROGRAMMI E PROGETTI**RISORSE CORRENTI ED IN CONTO CAPITALE PER LA RELIZZAZIONE DEL PROGRAMMA**

N° 15 Politiche per il lavoro e la formazione professionale

ENTRATE	2017	2018	2019	Legge di finanziamento e articolo
ENTRATE SPECIFICHE				
Stato				
Regione				
Provincia				
Unione Europea				
Cassa DDPP				
Altri Indebitamenti				
Altre Entrate				
TOTALE ENTRATE SPECIFICHE				
ENTRATE DA SERV.PUBBLICI				
ENTRATE DA RISORSE GEN.				

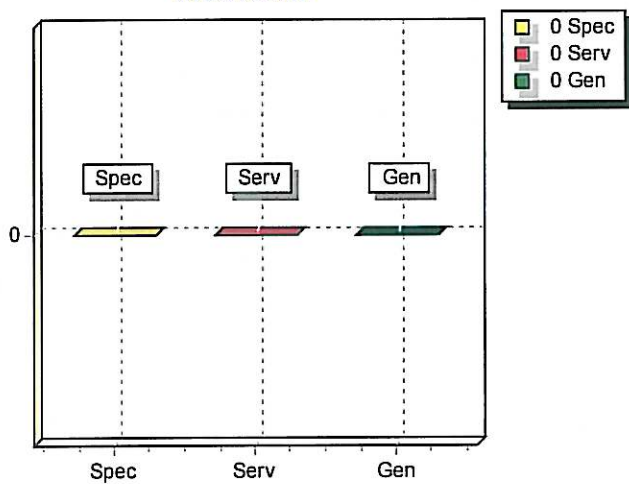
TOTALE ENTRATE				
-----------------------	--	--	--	--

3. ANALISI PROGRAMMI E PROGETTI

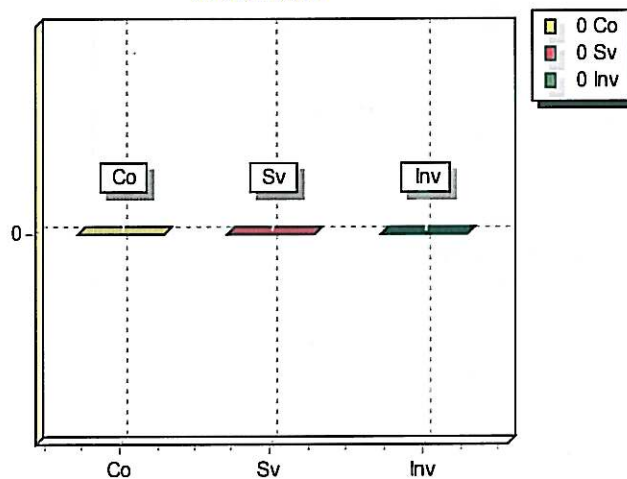
SPESA PREVISTA PER LA REALIZZAZIONE DEL PROGRAMMA N° 15 Politiche per il lavoro e la formazione professionale

ANNO	SPESA CORRENTE				SPESE DI INVESTIMENTO		TOTALE (a + b + c)	Variazione % sul totale delle spese finali (Tit.I e II)
	CONSOLIDATA		DI SVILUPPO					
	Entità (a)	% sul totale	Entità (b)	% sul totale	Entità (c)	% sul totale		
2017		0,00		0,00		0,00	0,00	0,00
2018		0,00		0,00		0,00	0,00	0,00
2019		0,00		0,00		0,00	0,00	0,00

RISORSE 2017



IMPIEGHI 2017



3. ANALISI PROGRAMMI E PROGETTI

PROGRAMMA N° 16 Agricoltura, politiche agroalimentari e pesca

N° EVENTUALI PROGETTI NEL PROGRAMMA	3
RESPONSABILE DEL PROGRAMMA	

3.1 - DESCRIZIONE DEL PROGRAMMA

3.2 - MOTIVAZIONE DELLE SCELTE

3.3 - FINALITA' DA CONSEGUIRE

3.3.1 - INVESTIMENTO

3.3.2 - EROGAZIONE DI SERVIZI DI CONSUMO

3.4 - RISORSE UMANE DA IMPIEGARE

3.5 - RISORSE STRUMENTALI DA IMPIEGARE

3.6 - COERENZA CON I PIANI REGIONALI DI SETTORE

3. ANALISI PROGRAMMI E PROGETTI

RISORSE CORRENTI ED IN CONTO CAPITALE PER LA RELIZZAZIONE DEL PROGRAMMA

N° 16 Agricoltura, politiche agroalimentari e pesca

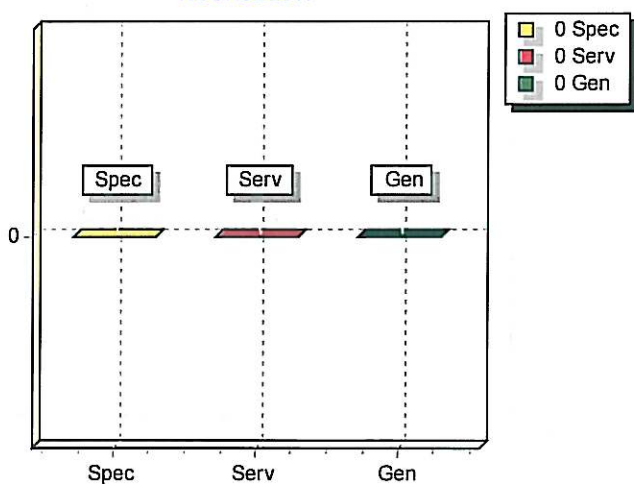
ENTRATE	2017	2018	2019	Legge di finanziamento e articolo
ENTRATE SPECIFICHE				
Stato				
Regione				
Provincia				
Unione Europea				
Cassa DDPP				
Altri Indebitamenti				
Altre Entrate				
TOTALE ENTRATE SPECIFICHE				
ENTRATE DA SERV.PUBBLICI				
ENTRATE DA RISORSE GEN.				
TOTALE ENTRATE				

3. ANALISI PROGRAMMI E PROGETTI

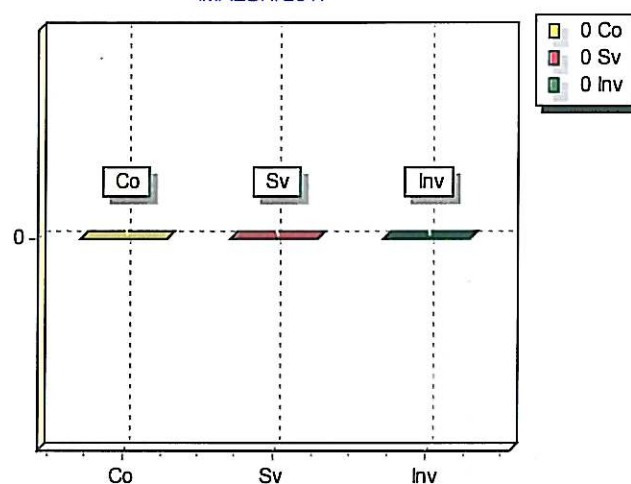
SPESA PREVISTA PER LA REALIZZAZIONE DEL PROGRAMMA N° 16 Agricoltura, politiche agroalimentari e pesca

ANNO	SPESA CORRENTE				SPESE DI INVESTIMENTO		TOTALE (a + b + c)	Variazione % sul totale delle spese finali (Tit.I e II)
	CONSOLIDATA		DI SVILUPPO					
	Entità (a)	% sul totale	Entità (b)	% sul totale	Entità (c)	% sul totale		
2017		0,00		0,00		0,00	0,00	0,00
2018		0,00		0,00		0,00	0,00	0,00
2019		0,00		0,00		0,00	0,00	0,00

RISORSE 2017



IMPIEGHI 2017



3. ANALISI PROGRAMMI E PROGETTI

PROGRAMMA N° 17 Energia e diversificazione delle fonti energetiche

N° EVENTUALI PROGETTI NEL PROGRAMMA

2

RESPONSABILE DEL PROGRAMMA

3.1 - DESCRIZIONE DEL PROGRAMMA

3.2 - MOTIVAZIONE DELLE SCELTE

3.3 - FINALITA' DA CONSEGUIRE

3.3.1 - INVESTIMENTO

3.3.2 - EROGAZIONE DI SERVIZI DI CONSUMO

3.4 - RISORSE UMANE DA IMPIEGARE

3.5 - RISORSE STRUMENTALI DA IMPIEGARE

3.6 - COERENZA CON I PIANI REGIONALI DI SETTORE

3. ANALISI PROGRAMMI E PROGETTI

RISORSE CORRENTI ED IN CONTO CAPITALE PER LA RELIZZAZIONE DEL PROGRAMMA
N° 17 Energia e diversificazione delle fonti energetiche

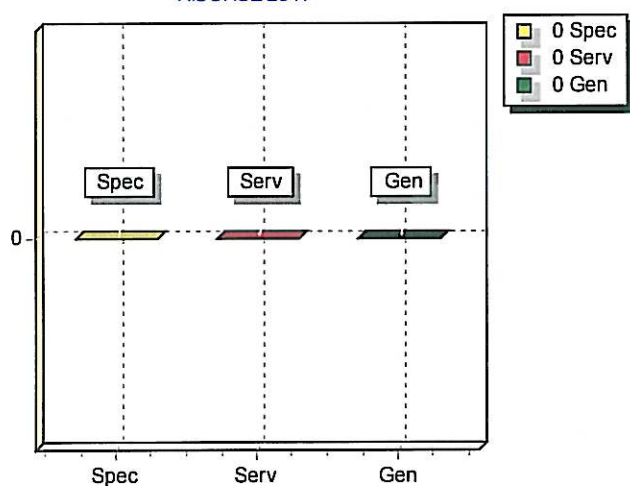
ENTRATE	2017	2018	2019	Legge di finanziamento e articolo
ENTRATE SPECIFICHE				
Stato				
Regione				
Provincia				
Unione Europea				
Cassa DDPP				
Altri Indebitamenti				
Altre Entrate				
TOTALE ENTRATE SPECIFICHE				
ENTRATE DA SERV.PUBBLICI				
ENTRATE DA RISORSE GEN.				
TOTALE ENTRATE				

3. ANALISI PROGRAMMI E PROGETTI

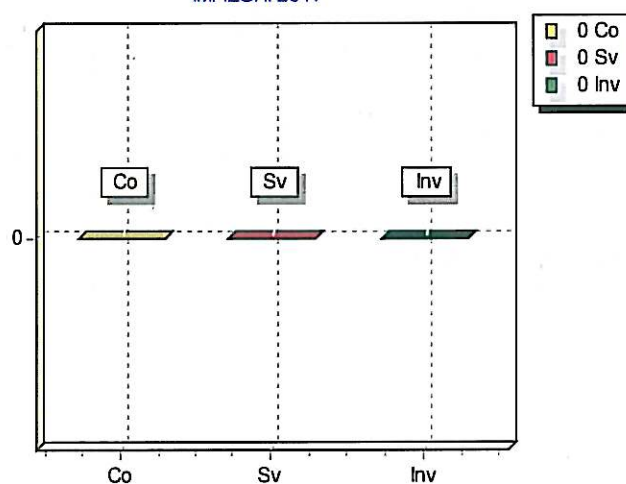
SPESA PREVISTA PER LA REALIZZAZIONE DEL PROGRAMMA N° 17 Energia e diversificazione delle fonti energetiche

ANNO	SPESA CORRENTE				SPESE DI INVESTIMENTO		TOTALE (a + b + c)	Variazione % sul totale delle spese finali (Tit. I e II)
	CONSOLIDATA		DI SVILUPPO					
	Entità (a)	% sul totale	Entità (b)	% sul totale	Entità (c)	% sul totale		
2017		0,00		0,00		0,00	0,00	0,00
2018		0,00		0,00		0,00	0,00	0,00
2019		0,00		0,00		0,00	0,00	0,00

RISORSE 2017



IMPIEGHI 2017



3. ANALISI PROGRAMMI E PROGETTI

PROGRAMMA N° 18 Relazioni con le altre autonomie territoriali e locali

N° EVENTUALI PROGETTI NEL PROGRAMMA	2
-------------------------------------	---

RESPONSABILE DEL PROGRAMMA	
----------------------------	--

3.1 - DESCRIZIONE DEL PROGRAMMA

3.2 - MOTIVAZIONE DELLE SCELTE

3.3 - FINALITA' DA CONSEGUIRE

3.3.1 - INVESTIMENTO

3.3.2 - EROGAZIONE DI SERVIZI DI CONSUMO

3.4 - RISORSE UMANE DA IMPIEGARE

3.5 - RISORSE STRUMENTALI DA IMPIEGARE

3.6 - COERENZA CON I PIANI REGIONALI DI SETTORE

3. ANALISI PROGRAMMI E PROGETTI

RISORSE CORRENTI ED IN CONTO CAPITALE PER LA RELIZZAZIONE DEL PROGRAMMA

N° 18 Relazioni con le altre autonomie territoriali e locali

ENTRATE	2017	2018	2019	Legge di finanziamento e articolo
ENTRATE SPECIFICHE				
Stato				
Regione				
Provincia				
Unione Europea				
Cassa DDPP				
Altri Indebitamenti				
Altre Entrate				
TOTALE ENTRATE SPECIFICHE				
ENTRATE DA SERV.PUBBLICI				
ENTRATE DA RISORSE GEN.				
TOTALE ENTRATE				